



บันทึกข้อความ

ทช.เลขที่เรข.เชพ.วสค.
เลขที่รับ 738 วันที่ 5 ก.ค. 2566
ว.ล. 14.23
ผู้รับ ห

ส่วนราชการ งานศูนย์ข้อมูลสารสนเทศ ฝ่ายงานวางแผนและความร่วมมือ วิทยาลัยการอาชีพห้วยผึ้ง

ที่ /๒๕๖๖


วันที่ ๕ กรกฎาคม ๒๕๖๖

เรื่อง รายงานการตรวจเช็คระบบอินเทอร์เน็ตวิทยาลัยฯ (WIFI)

เรียน ผู้อำนวยการวิทยาลัยการอาชีพห้วยผึ้ง

ด้วยงานศูนย์ข้อมูลสารสนเทศ มีการตรวจเช็คระบบอินเทอร์เน็ตวิทยาลัยฯ (WIFI) เพื่อให้ระบบอินเทอร์เน็ตของวิทยาลัยฯ สามารถทำงานได้ตามปกติ และสามารถตรวจเช็คอุปกรณ์ได้ หากเกิดปัญหาขึ้นจะสามารถแก้ไขหรือซ่อมแซมตัวอุปกรณ์ระบบอินเทอร์เน็ตได้ทันที เพื่อให้สามารถใช้งานระบบอินเทอร์เน็ตได้ตามปกติ ทางงานศูนย์ข้อมูลสารสนเทศ จึงจัดทำตารางรายงานการตรวจเช็คระบบอินเทอร์เน็ตขึ้นมา เพื่อรายงานให้ทราบ

จึงเรียนมาเพื่อโปรดทราบ


(นายเทวินทร์ พาวงค์)

เจ้าหน้าที่งานศูนย์ข้อมูลสารสนเทศ


(นายศุภชัย วิเศษศรี)

หัวหน้างานศูนย์ข้อมูลสารสนเทศ


(ว่าที่ ร.ต.ณรงค์ ยอดทอง)

รองผู้อำนวยการฝ่ายแผนงานและความร่วมมือ

- ทน.
- เรืองศักดิ์ งามใจ


ผู้อำนวยการวิทยาลัยการอาชีพห้วยผึ้ง













อุปกรณ์ปล่อยสัญญาณหลักของวิทยาลัยฯ มีทั้งหมด 11 ตัว ดังนี้













- AP – 01 : บริเวณติดตั้ง ด้านหลังตึกพาณิชย์แผนกการโรงแรมและการท่องเที่ยว ชั้น ๒
- AP – 03 : บริเวณติดตั้ง ด้านหน้าตึกพาณิชย์แผนกการโรงแรมและการท่องเที่ยว ชั้น ๒
- AP – 05 : บริเวณติดตั้ง ตึกปฏิบัติการ ๔ ชั้น ด้านนอก ชั้น ๒ แผนกคอมพิวเตอร์
- AP – 06 : บริเวณติดตั้ง ด้านหน้าทางขึ้นตึกอำนวยการ
- AP – 07 : บริเวณติดตั้ง ด้านหลังอาคารวิทยบริการ
- HPICEC-AP001 : บริเวณติดตั้ง ด้านหน้าอาคารฝ่ายพัฒนากิจกรรมนักเรียนนักศึกษา
- Hp_icec_ap01_2.4G – 5G : บริเวณติดตั้ง แผนกช่างกลโรงงาน ชั้น ๒
- HPICEC-AP001 : บริเวณติดตั้ง แผนกช่างไฟฟ้า
- HPICEC-AP002 : บริเวณติดตั้ง แผนกคอมพิวเตอร์
- HPICEC-AP003 : บริเวณติดตั้ง แผนกช่างยนต์
- HPICEC-AP004_ELECTRONIC : บริเวณติดตั้ง แผนกอิเล็กทรอนิกส์

บริเวณที่ยังไม่มีสัญญาณอินเทอร์เน็ต (WIFI) สัญญาณไม่ครอบคลุมหรือสัญญาณน้อยไม่สามารถใช้งานอินเทอร์เน็ตได้

- แผนกก่อสร้าง
- โรงอาหาร
- แผนกช่างกลโรงงาน (ตึกด้านข้างติดกับโรงพยาบาล)
- บริเวณบ้านพักครู ส่วนทางด้านสวนป่า

ตารางเช็คตรวจเช็คระบบอินเทอร์เน็ต

ตัวปล่อยสัญญาณ (WIFI)	สถานะ	รูปถ่าย	สาเหตุ
AP - 01	ทำงานปกติ		Wi-Fi  AP-01 เชื่อมต่อแล้ว  HPICEC-AP001 บันทึกแล้ว / จะไม่เชื่อมต่อโดยอัตโนมัติ
AP - 03	ทำงานปกติ		Wi-Fi  AP - 03 เชื่อมต่อแล้ว  HPICEC-AP001 บันทึกแล้ว / จะไม่เชื่อมต่อโดยอัตโนมัติ
AP - 05	ทำงานปกติ		Wi-Fi  AP-05 เชื่อมต่อแล้ว  TP-LINK_3CEC บันทึกแล้ว / การกำหนดค่า IP ล้มเหลว
AP - 06	ทำงานปกติ		Wi-Fi  AP - 6 เชื่อมต่อแล้ว  Hpicec_3bb_5G บันทึกแล้ว
AP - 07	ทำงานปกติ		Wi-Fi  AP-07 เชื่อมต่อแล้ว  AP-05 บันทึกแล้ว
HPICEC-AP001	ทำงานปกติ		Wi-Fi  HPICEC-AP001 เชื่อมต่อแล้ว  hpicec บันทึกแล้ว / จะไม่เชื่อมต่อโดยอัตโนมัติ

Hp_icec_ap01_2.4G , 5G	ทำงานปกติ		<p>Wi-Fi</p> <ul style="list-style-type: none">  hp-icec_ap01_2.4G เชื่อมต่อแล้ว  AP-07 บันทึกแล้ว / จะไม่เชื่อมต่อโดยอัตโนมัติ <p>Wi-Fi</p> <ul style="list-style-type: none">  hp-icec_ap01_5G เชื่อมต่อแล้ว  hp-icec_ap01_2.4G บันทึกแล้ว
HPICEC-AP001 แผนกช่างไฟฟ้า	ทำงานปกติ		<p>Wi-Fi</p> <ul style="list-style-type: none">  HPICEC-AP001 เชื่อมต่อแล้ว  AP-05 บันทึกแล้ว / การกำหนดค่า IP สิ้นสุดแล้ว
HPICEC-AP002 แผนกคอมพิวเตอร์	ทำงานปกติ		<p>Wi-Fi</p> <ul style="list-style-type: none">  HPICEC-AP002 เชื่อมต่อแล้ว  AP-05 บันทึกแล้ว / การกำหนดค่า IP สิ้นสุดแล้ว
HPICEC-AP003 แผนกช่างยนต์	ทำงานปกติ		<p>Wi-Fi</p> <ul style="list-style-type: none">  HPICEC-AP003 เชื่อมต่อแล้ว  AP-05 บันทึกแล้ว
HPICEC-AP004_ELECTRONIC แผนกช่างอิเล็กทรอนิกส์	ทำงานปกติ		<p>Wi-Fi</p> <ul style="list-style-type: none">  HPICEC-AP004_ELECTRONICS เชื่อมต่อแล้ว  AP-05 บันทึกแล้ว