



## บันทึกข้อความ

วิทยาลัยการอาชีพห้วยผึ้ง  
เลขที่วบ 556 วันที่ 6 มิ.ย. 2566  
ว. 11. ๑  
ผู้รับ

ส่วนราชการ งานศูนย์ข้อมูลสารสนเทศ ฝ่ายแผนงานและความร่วมมือ วิทยาลัยการอาชีพห้วยผึ้ง

ที่ ..... / ๒๕๖๖

วันที่ ๖ มิถุนายน ๒๕๖๖

เรื่อง รายงานการตรวจเช็คระบบอินเทอร์เน็ตวิทยาลัยฯ (WIFI)

เรียน ผู้อำนวยการวิทยาลัยการอาชีพห้วยผึ้ง

ด้วยงานศูนย์ข้อมูลสารสนเทศ มีการตรวจเช็คระบบอินเทอร์เน็ตวิทยาลัยฯ (WIFI) เพื่อให้ระบบอินเทอร์เน็ตของวิทยาลัยฯ สามารถทำงานได้ตามปกติ และสามารถตรวจเช็คอุปกรณ์ได้ หากเกิดปัญหาขึ้นจะสามารถแก้ไขหรือซ่อมแซมตัวอุปกรณ์ระบบอินเทอร์เน็ตได้ทันที เพื่อให้สามารถใช้งานระบบอินเทอร์เน็ตได้ตามปกติ ทางงานศูนย์ข้อมูลสารสนเทศ จึงจัดทำตารางรายงานการตรวจเช็คระบบอินเทอร์เน็ตขึ้นมา เพื่อรายงานให้ทราบ

จึงเรียนมาเพื่อโปรดทราบ



(นายเทวินทร์ พวงค์)

เจ้าหน้าที่งานศูนย์ข้อมูลสารสนเทศ



(นายศุภชัย วิเศษศรี)

หัวหน้างานศูนย์ข้อมูลสารสนเทศ



(ว่าที่ ร.ต.ณรงค์ ยอดวงษ์)

รองผู้อำนวยการฝ่ายแผนงานและความร่วมมือ

- รณ.



(นายจักรกฤษณ์ พุนต์)

ผู้อำนวยการวิทยาลัยการอาชีพห้วยผึ้ง

อุปกรณ์ปล่อยสัญญาณหลักของวิทยาลัยฯ มีทั้งหมด 11 ตัว ดังนี้













- AP - 01 : บริเวณติดตั้ง ด้านหลังตึกพาณิชย์แผนกการโรงแรมและการท่องเที่ยว ชั้น 2
- AP - 03 : บริเวณติดตั้ง ด้านหน้าตึกพาณิชย์แผนกการโรงแรมและการท่องเที่ยว ชั้น 2
- AP - 05 : บริเวณติดตั้ง ตึกปฏิบัติการ 4 ชั้น ด้านนอก ชั้น 2 แผนกคอมพิวเตอร์
- AP - 06 : บริเวณติดตั้ง ด้านหน้าทางขึ้นตึกอำนวยการ
- AP - 07 : บริเวณติดตั้ง ด้านหลังอาคารวิทยบริการ
- HPICEC-AP001 : บริเวณติดตั้ง ด้านหน้าอาคารฝ่ายพัฒนากิจการนักเรียนนักศึกษา
- Hp\_icec\_ap01\_2.4G - 5G : บริเวณติดตั้ง แผนกช่างกลโรงงาน ชั้น 2
- HPICEC-AP001 : บริเวณติดตั้ง แผนกช่างไฟฟ้า
- HPICEC-AP002 : บริเวณติดตั้ง แผนกคอมพิวเตอร์
- HPICEC-AP003 : บริเวณติดตั้ง แผนกช่างยนต์
- HPICEC-AP004\_ELECTRONIC : บริเวณติดตั้ง แผนกอิเล็กทรอนิกส์

บริเวณที่ยังไม่มีสัญญาณอินเทอร์เน็ต (WIFI) สัญญาณไม่ครอบคลุมหรือสัญญาณน้อยไม่สามารถใช้งานอินเทอร์เน็ตได้

- แผนกก่อสร้าง
- โรงอาหาร
- แผนกช่างกลโรงงาน (ตึกด้านข้างติดกับโรงพยาบาล)
- บริเวณบ้านพักครู ส่วนทางด้านสวนป่า

ตารางเช็คตรวจเช็คระบบอินเทอร์เน็ต

ตัวปล่อยสัญญาณ (WIFI)	สถานะ	รูปถ่าย	สาเหตุ
AP - 01	ทำงานผิดปกติ		อุปกรณ์ชำรุด อยู่ระหว่างการดำเนินการซ่อมแซม
AP - 03	ทำงานปกติ		Wi-Fi AP - 03 เชื่อมต่อแล้ว HPICEC-AP001 บันทึกแล้ว
AP - 05	ทำงานปกติ		Wi-Fi AP-05 เชื่อมต่อแล้ว HPICEC-AP002 บันทึกแล้ว
AP - 06	ไม่มีสัญญาณ		อุปกรณ์ชำรุด อยู่ระหว่างการดำเนินการซ่อมแซม
AP - 07	ทำงานปกติ		Wi-Fi AP-07 เชื่อมต่อแล้ว AP-05 บันทึกแล้ว
HPICEC-AP001	ทำงานปกติ		Wi-Fi HPICEC-AP001 เชื่อมต่อแล้ว hpicec (บันทึกแล้ว) / จะไม่เชื่อมต่อได้

Hp_icec_ap01_2.4G , 5G	ทำงานปกติ		<p>Wi-Fi</p> <ul style="list-style-type: none"> <li> hp-icec_ap01_2.4G เชื่อมต่อแล้ว</li> <li> AP-05 บันทึกแล้ว</li> </ul> <p>Wi-Fi</p> <ul style="list-style-type: none"> <li> hp-icec_ap01_5G เชื่อมต่อแล้ว</li> <li> AP-05 บันทึกแล้ว</li> </ul>
HPICEC-AP001 แผนกช่างไฟฟ้า	ทำงานปกติ		<p>Wi-Fi</p> <ul style="list-style-type: none"> <li> HPICEC-AP001 เชื่อมต่อแล้ว</li> <li> AP-05 บันทึกแล้ว</li> </ul>
HPICEC-AP002 แผนกคอมพิวเตอร์	ทำงานปกติ		<p>Wi-Fi</p> <ul style="list-style-type: none"> <li> HPICEC-AP002 เชื่อมต่อแล้ว</li> <li> AP-05 บันทึกแล้ว</li> </ul>
HPICEC-AP003 แผนกช่างยนต์	ทำงานปกติ		<p>Wi-Fi</p> <ul style="list-style-type: none"> <li> HPICEC-AP003 เชื่อมต่อแล้ว</li> <li> HPICEC-AP001 บันทึกแล้ว</li> </ul>
HPICEC-AP004_ELECTRONIC แผนกช่างอิเล็กทรอนิกส์	ทำงานปกติ		<p>Wi-Fi</p> <ul style="list-style-type: none"> <li> HPICEC-AP004_ELECTRONICS เชื่อมต่อแล้ว</li> <li> AP-05 บันทึกแล้ว</li> </ul>