



## บันทึกข้อความ

ทยเลขที่ ๖๓๔ วันที่ 19 มิ.ย. 2566  
เวลา 14.11 น.  
ที่รับ น

ส่วนราชการ งานศูนย์ข้อมูลสารสนเทศ ฝ่ายงานวางแผนและความร่วมมือ วิทยาลัยการอาชีพห้วยผึ้ง

ที่ ..... /๒๕๖๖

วันที่ ๑๙ มิถุนายน ๒๕๖๖

เรื่อง รายงานการตรวจเช็คระบบอินเทอร์เน็ตวิทยาลัยฯ (WIFI)

เรียน ผู้อำนวยการวิทยาลัยการอาชีพห้วยผึ้ง

ด้วยงานศูนย์ข้อมูลสารสนเทศ มีการตรวจเช็คระบบอินเทอร์เน็ตวิทยาลัยฯ (WIFI) เพื่อให้ระบบอินเทอร์เน็ตของวิทยาลัยฯ สามารถทำงานได้ตามปกติ และสามารถตรวจเช็คอุปกรณ์ได้ หากเกิดปัญหาขึ้นจะสามารถแก้ไขหรือซ่อมแซมตัวอุปกรณ์ระบบอินเทอร์เน็ตได้ทันที เพื่อให้สามารถใช้งานระบบอินเทอร์เน็ตได้ตามปกติ ทางงานศูนย์ข้อมูลสารสนเทศ จึงจัดทำตารางรายงานการตรวจเช็คระบบอินเทอร์เน็ตขึ้นมา เพื่อรายงานให้ทราบ

จึงเรียนมาเพื่อโปรดทราบ

เทวินทร์ พาวงค์

(นายเทวินทร์ พาวงค์)

เจ้าหน้าที่งานศูนย์ข้อมูลสารสนเทศ

สุภชัย วิเศษศรี

(นายสุภชัย วิเศษศรี)

หัวหน้างานศูนย์ข้อมูลสารสนเทศ

ร.ต.ณรงค์ ยอดวงษ์

(ว่าที่ ร.ต.ณรงค์ ยอดวงษ์)

รองผู้อำนวยการฝ่ายแผนงานและความร่วมมือ

- ทน.

- ตรวจลงนามพร้อมติดรูป

จักรกฤษณ์ พุนด์

(นายจักรกฤษณ์ พุนด์)

ผู้อำนวยการวิทยาลัยการอาชีพห้วยผึ้ง













## อุปกรณ์ปล่อยสัญญาณหลักของวิทยาลัยฯ มีทั้งหมด 11 ตัว ดังนี้









- AP – 01 : บริเวณติดตั้ง ด้านหลังตึกพาณิชย์แผนกการโรงแรมและการท่องเที่ยว ชั้น ๒
- AP – 03 : บริเวณติดตั้ง ด้านหน้าตึกพาณิชย์แผนกการโรงแรมและการท่องเที่ยว ชั้น ๒
- AP – 05 : บริเวณติดตั้ง ตึกปฏิบัติการ ๔ ชั้น ด้านนอก ชั้น ๒ แผนกคอมพิวเตอร์
- AP – 06 : บริเวณติดตั้ง ด้านหน้าทางขึ้นตึกอำนวยการ
- AP – 07 : บริเวณติดตั้ง ด้านหลังอาคารวิทยบริการ
- HPICEC-AP001 : บริเวณติดตั้ง ด้านหน้าอาคารฝ่ายพัฒนากิจกรรมนักเรียนนักศึกษา
- Hp\_icec\_ap01\_2.4G – 5G : บริเวณติดตั้ง แผนกช่างกลโรงงาน ชั้น ๒
- HPICEC-AP001 : บริเวณติดตั้ง แผนกช่างไฟฟ้า
- HPICEC-AP002 : บริเวณติดตั้ง แผนกคอมพิวเตอร์
- HPICEC-AP003 : บริเวณติดตั้ง แผนกช่างยนต์
- HPICEC-AP004\_ELECTRONIC : บริเวณติดตั้ง แผนกอิเล็กทรอนิกส์

บริเวณที่ยังไม่มีสัญญาณอินเทอร์เน็ต (WIFI) สัญญาณไม่ครอบคลุมหรือสัญญาณน้อยไม่สามารถใช้งานอินเทอร์เน็ตได้

- แผนกก่อสร้าง
- โรงอาหาร
- แผนกช่างกลโรงงาน (ตึกด้านข้างติดกับโรงพยาบาล)
- บริเวณบ้านพักครู ส่วนทางด้านสวนป่า

ตารางเช็คตรวจเช็คระบบอินเทอร์เน็ต

ตัวปล่อยสัญญาณ (WIFI)	สถานะ	รูปถ่าย	สาเหตุ
AP - 01	ทำงานปกติ		อุปกรณ์ชำรุดอยู่ระหว่างการดำเนินการซ่อมแซม
AP - 03	ทำงานปกติ		Wi-Fi  AP - 03 เชื่อมต่อแล้ว  Hpicec_3bb_5G บันทึกแล้ว
AP - 05	ทำงานปกติ		Wi-Fi  AP-05 เชื่อมต่อแล้ว  HPICEC-AP001 บันทึกแล้ว
AP - 06	ไม่มีสัญญาณ		อุปกรณ์ชำรุดอยู่ระหว่างการดำเนินการซ่อมแซม
AP - 07	ทำงานปกติ		Wi-Fi  AP-07 เชื่อมต่อแล้ว  hp-icec_ap01_2.4G บันทึกแล้ว
HPICEC-AP001	ทำงานปกติ		Wi-Fi  HPICEC-AP001 เชื่อมต่อแล้ว  hpicec บันทึกแล้ว / จะไม่เชื่อมต่อโดยอัตโนมัติ
Hp_icec_ap01_2.4G , 5G	ทำงานปกติ		Wi-Fi  hp-icec_ap01_2.4G เชื่อมต่อแล้ว  AP-07 บันทึกแล้ว Wi-Fi  hp-icec_ap01_5G เชื่อมต่อแล้ว  AP-07 บันทึกแล้ว

<p>HPICEC-AP001 แผนกช่างไฟฟ้า</p>	<p>ทำงานปกติ</p>		<p>Wi-Fi</p> <ul style="list-style-type: none"> <li> HPICEC-AP001 เชื่อมต่อแล้ว</li> <li> HPICEC-AP002 บันทึกแล้ว</li> </ul>
<p>HPICEC-AP002 แผนกคอมพิวเตอร์</p>	<p>ทำงานปกติ</p>		<p>Wi-Fi</p> <ul style="list-style-type: none"> <li> HPICEC-AP002 เชื่อมต่อแล้ว</li> <li> HPICEC-AP001 บันทึกแล้ว / การกำหนดค่า IP ล้มเหลว</li> </ul>
<p>HPICEC-AP003 แผนกช่างยนต์</p>	<p>ทำงานปกติ</p>		<p>Wi-Fi</p> <ul style="list-style-type: none"> <li> HPICEC-AP003 เชื่อมต่อแล้ว</li> <li> HPICEC-AP001 บันทึกแล้ว / การกำหนดค่า IP ล้มเหลว</li> </ul>
<p>HPICEC-AP004_ELECTRONIC แผนกช่างอิเล็กทรอนิกส์</p>	<p>ทำงานปกติ</p>		<p>Wi-Fi</p> <ul style="list-style-type: none"> <li> HPICEC-AP004_ELECTRONICS เชื่อมต่อแล้ว</li> <li> HPICEC-AP001 บันทึกแล้ว / การกำหนดค่า IP ล้มเหลว</li> </ul>