



บันทึกข้อความ

กรมส่งเสริมการค้าระหว่างประเทศ
เลขที่วบ 948 วันที่ 4 11:4 66
เวลา 11:05 น.
รับ

ส่วนราชการ งานศูนย์ข้อมูลสารสนเทศ ฝ่ายแผนงานและความร่วมมือ วิทยาลัยการอาชีพห้วยผึ้ง

ที่ / ๒๕๖๖

วันที่ ๓ เมษายน ๒๕๖๖

เรื่อง รายงานการตรวจเช็คระบบอินเทอร์เน็ตวิทยาลัยฯ (WIFI)

เรียน ผู้อำนวยการวิทยาลัยการอาชีพห้วยผึ้ง

ด้วยงานศูนย์ข้อมูลสารสนเทศ มีการตรวจเช็คระบบอินเทอร์เน็ตวิทยาลัยฯ (WIFI) เพื่อให้ระบบอินเทอร์เน็ตของวิทยาลัยฯ สามารถทำงานได้ตามปกติ และสามารถตรวจเช็คอุปกรณ์ได้ หากเกิดปัญหาขึ้นจะสามารถแก้ไขหรือซ่อมแซมตัวอุปกรณ์ระบบอินเทอร์เน็ตได้ทันที เพื่อให้สามารถใช้งานระบบอินเทอร์เน็ตได้ตามปกติ ทางงานศูนย์ข้อมูลสารสนเทศ จึงจัดทำตารางรายงานการตรวจเช็คระบบอินเทอร์เน็ตขึ้นมา เพื่อรายงานให้ทราบ

จึงเรียนมาเพื่อโปรดทราบ

เทพพิทักษ์ พาวงค์

(นายเทพพิทักษ์ พาวงค์)

เจ้าหน้าที่งานศูนย์ข้อมูลสารสนเทศ

สุภชัย วิเศษศรี

(นายสุภชัย วิเศษศรี)

หัวหน้างานศูนย์ข้อมูลสารสนเทศ

ร.ต.ณรงค์ ยอดวงษ์

(ว่าที่ ร.ต.ณรงค์ ยอดวงษ์)

รองผู้อำนวยการฝ่ายแผนงานและความร่วมมือ

- อ.ณ. -
จจักรกฤษณ์ พุนดี

(นายจักรกฤษณ์ พุนดี)

ผู้อำนวยการวิทยาลัยการอาชีพห้วยผึ้ง













อุปกรณ์ปล่อยสัญญาณหลักของวิทยาลัยฯ มีทั้งหมด 11 ตัว ดังนี้








- AP - 01 : บริเวณติดตั้ง ด้านหลังตึกพาณิชย์แผนกการโรงแรมและการท่องเที่ยว ชั้น 2
- AP - 03 : บริเวณติดตั้ง ด้านหน้าตึกพาณิชย์แผนกการโรงแรมและการท่องเที่ยว ชั้น 2
- AP - 05 : บริเวณติดตั้ง ตึกปฏิบัติการ 4 ชั้น ด้านนอก ชั้น 2 แผนกคอมพิวเตอร์
- AP - 06 : บริเวณติดตั้ง ด้านหน้าทางขึ้นตึกอำนวยการ
- AP - 07 : บริเวณติดตั้ง ด้านหลังอาคารวิทยบริการ
- HPICEC-AP001 : บริเวณติดตั้ง ด้านหน้าอาคารฝ่ายพัฒนากิจกรรมนักเรียนนักศึกษา
- Hp_icec_ap01_2.4G - 5G : บริเวณติดตั้ง แผนกช่างกลโรงงาน ชั้น 2
- HPICEC-AP001 : บริเวณติดตั้ง แผนกช่างไฟฟ้า
- HPICEC-AP002 : บริเวณติดตั้ง แผนกคอมพิวเตอร์
- HPICEC-AP003 : บริเวณติดตั้ง แผนกช่างยนต์
- HPICEC-AP004_ELECTRONIC : บริเวณติดตั้ง แผนกอิเล็กทรอนิกส์

บริเวณที่ยังไม่มีสัญญาณอินเทอร์เน็ต (WIFI) สัญญาณไม่ครอบคลุมหรือสัญญาณน้อยไม่สามารถใช้งานอินเทอร์เน็ตได้

- แผนกก่อสร้าง
- โรงอาหาร
- แผนกช่างกลโรงงาน (ตึกด้านข้างติดกับโรงพยาบาล)
- บริเวณบ้านพักครู ส่วนทางด้านสวนป่า

ตารางเช็คตรวจเช็คระบบอินเทอร์เน็ต

ตัวปล่อยสัญญาณ (WIFI)	สถานะ	รูปถ่าย	สาเหตุ
AP - 01	ทำงานผิดปกติ		อุปกรณ์มีปัญหาการแจก IP อยู่ระหว่างการดำเนินการซ่อมแซม
AP - 03	ทำงานปกติ		Wi-Fi  AP - 03 เชื่อมต่อแล้ว  AP-05 บันทึกแล้ว
AP - 05	ทำงานปกติ		Wi-Fi  AP-05 เชื่อมต่อแล้ว  HPICEC-AP001 บันทึกแล้ว
AP - 06	ไม่มีสัญญาณ		อยู่ระหว่างการดำเนินการซ่อมแซม
AP - 07	ทำงานปกติ		Wi-Fi  AP-07 เชื่อมต่อแล้ว  AP-01 บันทึกแล้ว
HPICEC-AP001	ทำงานปกติ		Wi-Fi  HPICEC-AP001 เชื่อมต่อแล้ว  hpicec บันทึกแล้ว / จะไม่เชื่อมต่อโดยอัตโนมัติ
Hp_icec_ap01_2.4G , 5G	ทำงานปกติ		Wi-Fi  hp-icec_ap01_2.4G เชื่อมต่อแล้ว  hp-icec_ap01_5G บันทึกแล้ว Wi-Fi  hp-icec_ap01_5G เชื่อมต่อแล้ว  hp-icec_ap01_2.4G บันทึกแล้ว

<p>HPICEC-AP001</p> <p>แผนกช่างไฟฟ้า</p>	<p>ทำงานปกติ</p>		<p>Wi-Fi</p> <p> HPICEC-AP001 เชื่อมต่อแล้ว</p> <p> AP-05 บันทึกแล้ว</p>
<p>HPICEC-AP002</p> <p>แผนกคอมพิวเตอร์</p>	<p>ทำงานปกติ</p>		<p>Wi-Fi</p> <p> HPICEC-AP002 เชื่อมต่อแล้ว</p> <p> AP-05 บันทึกแล้ว</p>
<p>HPICEC-AP003</p> <p>แผนกช่างยนต์</p>	<p>ทำงานปกติ</p>		<p>Wi-Fi</p> <p> HPICEC-AP003 เชื่อมต่อแล้ว</p> <p> AP-05 บันทึกแล้ว</p>
<p>HPICEC-AP004_ELECTRONIC</p> <p>แผนกช่างอิเล็กทรอนิกส์</p>	<p>ทำงานปกติ</p>		<p>Wi-Fi</p> <p> HPICEC-AP004_ELECTRONICS เชื่อมต่อแล้ว</p> <p>กำลังค้นหาเครือข่าย...</p>