



บันทึกข้อความ

วิทยาลัยการอาชีพห้วยผึ้ง
 เลขที่รับ 021 วันที่ 9 เม.ย. 2566
 เวลา 09.43 น.
 ผู้รับ

ส่วนราชการ งานศูนย์ข้อมูลสารสนเทศ ฝ่ายวางแผนและความร่วมมือ วิทยาลัยการอาชีพห้วยผึ้ง

ที่ วันที่ ๙ มกราคม พ.ศ. ๒๕๖๖

เรื่อง รายงานการตรวจเช็คระบบอินเทอร์เน็ตวิทยาลัยฯ (WIFI)

เรียน ผู้อำนวยการวิทยาลัยการอาชีพห้วยผึ้ง

ด้วยงานศูนย์ข้อมูลสารสนเทศ มีการตรวจเช็คระบบอินเทอร์เน็ตวิทยาลัยฯ (WIFI) เพื่อให้ระบบอินเทอร์เน็ตของวิทยาลัยฯ สามารถทำงานได้ตามปกติ และสามารถตรวจเช็คอุปกรณ์ได้ หากเกิดปัญหาขึ้นจะสามารถแก้ไขหรือซ่อมแซมตัวอุปกรณ์ระบบอินเทอร์เน็ตได้ทันที เพื่อให้สามารถใช้งานระบบอินเทอร์เน็ตได้ตามปกติ ทางงานศูนย์ข้อมูลสารสนเทศ จึงจัดทำตารางรายงานการตรวจเช็คระบบอินเทอร์เน็ตขึ้นมา เพื่อรายงานให้ทราบ

จึงเรียนมาเพื่อโปรดทราบ

เทวินทร์ พาวงค์

(นายเทวินทร์ พาวงค์)

เจ้าหน้าที่งานศูนย์ข้อมูลสารสนเทศ

(นายสุกชัย วิเศษศรี)

หัวหน้างานศูนย์ข้อมูลสารสนเทศ

(ว่าที่ ร.ต. ณรงค์ ยอดวงศ์)

รองผู้อำนวยการฝ่ายแผนงานและความร่วมมือ

- รวบรวม
- ในวันศุกร์/เสาร์/อาทิตย์ หรืออุปกรณ์ซ่อมแซม
- ในกรณีที่ชำรุด/ชำรุด
- ในกรณีที่ชำรุดอยู่ในวิทยาลัยการอาชีพห้วยผึ้ง

(นายจักรกฤษณ์ พุนต์)

ผู้อำนวยการวิทยาลัยการอาชีพห้วยผึ้ง











อุปกรณ์ปล่อยสัญญาณหลักของวิทยาลัยฯ มีทั้งหมด 11 ตัว ดังนี้













- AP - 01 : บริเวณติดตั้ง ด้านหลังตึกพาณิชย์แผนกการโรงแรมและการท่องเที่ยว ชั้น 2
- AP - 03 : บริเวณติดตั้ง ด้านหน้าตึกพาณิชย์แผนกการโรงแรมและการท่องเที่ยว ชั้น 2
- AP - 05 : บริเวณติดตั้ง ตึกปฏิบัติการ 4 ชั้น ด้านนอก ชั้น 2 แผนกคอมพิวเตอร์
- AP - 06 : บริเวณติดตั้ง ด้านหน้าทางขึ้นตึกอำนวยการ
- AP - 07 : บริเวณติดตั้ง ด้านหลังอาคารวิทยบริการ
- HPICEC-AP001 : บริเวณติดตั้ง ด้านหน้าอาคารฝ่ายพัฒนากิจการนักเรียนนักศึกษา
- Hp_icec_ap01_2.4G - 5G : บริเวณติดตั้ง แผนกช่างกลโรงงาน ชั้น 2
- HPICEC-AP001 : บริเวณติดตั้ง แผนกช่างไฟฟ้า
- HPICEC-AP002 : บริเวณติดตั้ง แผนกคอมพิวเตอร์
- HPICEC-AP003 : บริเวณติดตั้ง แผนกช่างยนต์
- HPICEC-AP004_ELECTRONIC : บริเวณติดตั้ง แผนกอิเล็กทรอนิกส์

บริเวณที่ยังไม่มีสัญญาณอินเทอร์เน็ต (WIFI) สัญญาณไม่ครอบคลุมหรือสัญญาณน้อยไม่สามารถใช้งานอินเทอร์เน็ตได้

- แผนกก่อสร้าง
- โรงอาหาร
- แผนกช่างกลโรงงาน (ตึกด้านข้างติดกับโรงพยาบาล)
- บริเวณบ้านพักครู ส่วนทางด้านสวนป่า

ตารางเช็คตรวจเช็คระบบอินเทอร์เน็ต

ตัวปล่อยสัญญาณ (WIFI)	สถานะ	รูปถ่าย	สาเหตุ
AP - 01	ทำงานปกติ		Wi-Fi  AP-01 เชื่อมต่อแล้ว  OPPO A5s
AP - 03	ทำงานปกติ		Wi-Fi  AP - 03 เชื่อมต่อแล้ว  AP-05 บ่นเท็กแล้ว
AP - 05	ทำงานปกติ		Wi-Fi  AP-05 เชื่อมต่อแล้ว  TP-LINK_3CEC บ่นเท็กแล้ว
AP - 06	ไม่มีสัญญาณ		อยู่ระหว่างการดำเนินการ ซ่อมแซม
AP - 07	ทำงานปกติ		Wi-Fi  AP-07 เชื่อมต่อแล้ว  AP-01 บ่นเท็กแล้ว
HPICEC-AP001	ทำงานปกติ		Wi-Fi  HPICEC-AP001 เชื่อมต่อแล้ว  hpicec บ่นเท็กแล้ว

Hp_icec_ap01_2.4G , 5G	ทำงานปกติ		<p>Wi-Fi</p> <ul style="list-style-type: none">  hp-icec_ap01_2.4G เชื่อมต่อแล้ว  AP-07 บันทึกแล้ว <p>Wi-Fi</p> <ul style="list-style-type: none">  hp-icec_ap01_5G เชื่อมต่อแล้ว  AP-07 บันทึกแล้ว
HPICEC-AP001 แผนกช่างไฟฟ้า	ทำงานปกติ		<p>Wi-Fi</p> <ul style="list-style-type: none">  HPICEC-AP001 เชื่อมต่อแล้ว  AP-05 บันทึกแล้ว
HPICEC-AP002 แผนกคอมพิวเตอร์	ทำงานปกติ		<p>Wi-Fi</p> <ul style="list-style-type: none">  HPICEC-AP002 เชื่อมต่อแล้ว  AP-05 บันทึกแล้ว
HPICEC-AP003 แผนกช่างยนต์	ทำงานปกติ		<p>Wi-Fi</p> <ul style="list-style-type: none">  HPICEC-AP003 เชื่อมต่อแล้ว  AP-05 บันทึกแล้ว
HPICEC-AP004_ELECTRONIC แผนกช่างอิเล็กทรอนิกส์	ทำงานปกติ		<p>Wi-Fi</p> <ul style="list-style-type: none">  HPICEC-AP004_ELECTRONICS เชื่อมต่อแล้ว  AP-05 บันทึกแล้ว