



บันทึกข้อความ

วิทยาลัยการอาชีพห้วยผึ้ง
ที่รับ 248 วันที่ 7 ธ.ค. 2566
เวลา 14.00 น.
ผู้รับ

ส่วนราชการ งานศูนย์ข้อมูลสารสนเทศ ฝ่ายวางแผนและความร่วมมือ วิทยาลัยการอาชีพห้วยผึ้ง

ที่ วันที่ ๗ มีนาคม พ.ศ. ๒๕๖๖

เรื่อง รายงานการตรวจเช็คระบบอินเทอร์เน็ตวิทยาลัยฯ (WIFI)

เรียน ผู้อำนวยการวิทยาลัยการอาชีพห้วยผึ้ง

ด้วยงานศูนย์ข้อมูลสารสนเทศ มีการตรวจเช็คระบบอินเทอร์เน็ตวิทยาลัยฯ (WIFI) เพื่อให้ระบบอินเทอร์เน็ตของวิทยาลัยฯ สามารถทำงานได้ตามปกติ และสามารถตรวจเช็คอุปกรณ์ได้ หากเกิดปัญหาขึ้นจะสามารถแก้ไขหรือซ่อมแซมตัวอุปกรณ์ระบบอินเทอร์เน็ตได้ทันที เพื่อให้สามารถใช้งานระบบอินเทอร์เน็ตได้ตามปกติ ทางงานศูนย์ข้อมูลสารสนเทศ จึงจัดทำตารางรายงานการตรวจเช็คระบบอินเทอร์เน็ตขึ้นมา เพื่อรายงานให้ทราบ

จึงเรียนมาเพื่อโปรดทราบ

เสด็จ อามวดี

(นายเทวินทร์ พาวงค์)

เจ้าหน้าที่งานศูนย์ข้อมูลสารสนเทศ

(นายศุภชัย วิเศษศรี)

หัวหน้างานศูนย์ข้อมูลสารสนเทศ

(ว่าที่ ร.ต.ณรงค์ ยอดวงษ์)

รองผู้อำนวยการฝ่ายแผนงานและความร่วมมือ

- ทน -

(นายจักรกฤษณ์ พุนดี)

ผู้อำนวยการวิทยาลัยการอาชีพห้วยผึ้ง





อุปกรณ์ปล่อยสัญญาณหลักของวิทยาลัยฯ มีทั้งหมด 11 ตัว ดังนี้

- AP - 01 : บริเวณติดตั้ง ด้านหลังตึกพาณิชย์แผนกการโรงแรมและการท่องเที่ยว ชั้น 2
- AP - 03 : บริเวณติดตั้ง ด้านหน้าตึกพาณิชย์แผนกการโรงแรมและการท่องเที่ยว ชั้น 2
- AP - 05 : บริเวณติดตั้ง ตึกปฏิบัติการ 4 ชั้น ด้านนอก ชั้น 2 แผนกคอมพิวเตอร์
- AP - 06 : บริเวณติดตั้ง ด้านหน้าทางขึ้นตึกอำนวยการ
- AP - 07 : บริเวณติดตั้ง ด้านหลังอาคารวิทยบริการ
- HPICEC-AP001 : บริเวณติดตั้ง ด้านหน้าอาคารฝ่ายพัฒนากิจกรรมนักเรียนนักศึกษา
- Hp_icec_ap01_2.4G - 5G : บริเวณติดตั้ง แผนกช่างกลโรงงาน ชั้น 2
- HPICEC-AP001 : บริเวณติดตั้ง แผนกช่างไฟฟ้า
- HPICEC-AP002 : บริเวณติดตั้ง แผนกคอมพิวเตอร์
- HPICEC-AP003 : บริเวณติดตั้ง แผนกช่างยนต์
- HPICEC-AP004_ELECTRONIC : บริเวณติดตั้ง แผนกอิเล็กทรอนิกส์

บริเวณที่ยังไม่มีสัญญาณอินเทอร์เน็ต (WIFI) สัญญาณไม่ครอบคลุมหรือสัญญาณน้อยไม่สามารถใช้งานอินเทอร์เน็ตได้

- แผนกก่อสร้าง
- โรงอาหาร
- แผนกช่างกลโรงงาน (ตึกด้านข้างติดกับโรงพยาบาล)
- บริเวณบ้านพักครู ส่วนทางด้านสวนป่า

ตารางเช็คตรวจเช็คระบบอินเทอร์เน็ต

ตัวปล่อยสัญญาณ (WIFI)	สถานะ	รูปถ่าย	สาเหตุ
AP - 01	ทำงานผิดปกติ		อุปกรณ์มีปัญหาการแจก IP อยู่ระหว่างการดำเนินการซ่อมแซม
AP - 03	ทำงานปกติ		Wi-Fi 
AP - 05	ทำงานปกติ		Wi-Fi 
AP - 06	ไม่มีสัญญาณ		อยู่ระหว่างการดำเนินการซ่อมแซม
AP - 07	ทำงานปกติ		Wi-Fi 
HPICEC-AP001	ทำงานปกติ		Wi-Fi 

Hp_icec_ap01_2.4G , 5G	ทำงานปกติ		<p>Wi-Fi</p> <ul style="list-style-type: none"> hp-icec_ap01_2.4G เชื่อมต่อแล้ว <hr/> <p>AP-01 บ้านพักแม่ / การกำหนดค่า IP ล้มเหลว</p> <p>Wi-Fi</p> <ul style="list-style-type: none"> hp-icec_ap01_5G เชื่อมต่อแล้ว <hr/> <p>AP-01 บ้านพักแม่ / การกำหนดค่า IP ล้มเหลว</p>
HPICEC-AP001 แผนกช่างไฟฟ้า	ทำงานปกติ		<p>Wi-Fi</p> <ul style="list-style-type: none"> HPICEC-AP001 เชื่อมต่อแล้ว <hr/> <p>AP-05 บ้านพักแม่</p>
HPICEC-AP002 แผนกคอมพิวเตอร์	ทำงานปกติ		<p>Wi-Fi</p> <ul style="list-style-type: none"> HPICEC-AP002 เชื่อมต่อแล้ว <hr/> <p>AP-05 บ้านพักแม่</p>
HPICEC-AP003 แผนกช่างยนต์	ทำงานปกติ		<p>Wi-Fi</p> <ul style="list-style-type: none"> HPICEC-AP003 เชื่อมต่อแล้ว <hr/> <p>AP-05 บ้านพักแม่</p>
HPICEC-AP004_ELECTRONIC แผนกช่างอิเล็กทรอนิกส์	ทำงานปกติ		<p>Wi-Fi</p> <ul style="list-style-type: none"> HPICEC-AP004_ELECTRONICS เชื่อมต่อแล้ว <hr/> <p>AP-05 บ้านพักแม่</p>