




# บันทึกข้อความ



ส่วนราชการ งานศูนย์ข้อมูลสารสนเทศ ฝ่ายแผนงานและความร่วมมือ วิทยาลัยการอาชีพห้วยผึ้ง

ที่ ..... / ๒๕๖๖

วันที่ ๒๗ มีนาคม ๒๕๖๖

เรื่อง รายงานการตรวจเช็คระบบอินเทอร์เน็ตวิทยาลัยฯ (WIFI)

เรียน ผู้อำนวยการวิทยาลัยการอาชีพห้วยผึ้ง

ด้วยงานศูนย์ข้อมูลสารสนเทศ มีการตรวจเช็คระบบอินเทอร์เน็ตวิทยาลัยฯ (WIFI) เพื่อให้ระบบอินเทอร์เน็ตของวิทยาลัยฯ สามารถทำงานได้ตามปกติ และสามารถตรวจเช็คอุปกรณ์ได้ หากเกิดปัญหาขึ้นจะสามารถแก้ไขหรือซ่อมแซมตัวอุปกรณ์ระบบอินเทอร์เน็ตได้ทันที เพื่อให้สามารถใช้งานระบบอินเทอร์เน็ตได้ตามปกติ ทางงานศูนย์ข้อมูลสารสนเทศ จึงจัดทำตารางรายงานการตรวจเช็คระบบอินเทอร์เน็ตขึ้นมา เพื่อรายงานให้ทราบ

จึงเรียนมาเพื่อโปรดทราบ

เทพินทร์ พาวงค์

(นายเทพินทร์ พาวงค์)

เจ้าหน้าที่งานศูนย์ข้อมูลสารสนเทศ

(นายสุภชัย วิเศษศรี)

หัวหน้างานศูนย์ข้อมูลสารสนเทศ

(ว่าที่ ร.ต.ณรงค์ ยอดทอง)

รองผู้อำนวยการฝ่ายแผนงานและความร่วมมือ

- ทน -

(นายจักรกฤษณ์ พุนด์)

ผู้อำนวยการวิทยาลัยการอาชีพห้วยผึ้ง





อุปกรณ์ปล่อยสัญญาณหลักของวิทยาลัยฯ มีทั้งหมด 11 ตัว ดังนี้









- AP - 01 : บริเวณติดตั้ง ด้านหลังตึกพาณิชย์แผนกการโรงแรมและการท่องเที่ยว ชั้น 2
- AP - 03 : บริเวณติดตั้ง ด้านหน้าตึกพาณิชย์แผนกการโรงแรมและการท่องเที่ยว ชั้น 2
- AP - 05 : บริเวณติดตั้ง ตึกปฏิบัติการ 4 ชั้น ด้านนอก ชั้น 2 แผนกคอมพิวเตอร์
- AP - 06 : บริเวณติดตั้ง ด้านหน้าทางขึ้นตึกอำนวยการ
- AP - 07 : บริเวณติดตั้ง ด้านหลังอาคารวิทยบริการ
- HPICEC-AP001 : บริเวณติดตั้ง ด้านหน้าอาคารฝ่ายพัฒนากิจการนักเรียนนักศึกษา
- Hp\_icec\_ap01\_2.4G - 5G : บริเวณติดตั้ง แผนกช่างกลโรงงาน ชั้น 2
- HPICEC-AP001 : บริเวณติดตั้ง แผนกช่างไฟฟ้า
- HPICEC-AP002 : บริเวณติดตั้ง แผนกคอมพิวเตอร์
- HPICEC-AP003 : บริเวณติดตั้ง แผนกช่างยนต์
- HPICEC-AP004\_ELECTRONIC : บริเวณติดตั้ง แผนกอิเล็กทรอนิกส์

บริเวณที่ยังไม่มีสัญญาณอินเทอร์เน็ต (WIFI) สัญญาณไม่ครอบคลุมหรือสัญญาณน้อยไม่สามารถใช้งานอินเทอร์เน็ตได้

- แผนกก่อสร้าง
- โรงอาหาร
- แผนกช่างกลโรงงาน (ตึกด้านข้างติดกับโรงพยาบาล)
- บริเวณบ้านพักครู ส่วนทางด้านสวนป่า

ตารางเช็คตรวจเช็คระบบอินเทอร์เน็ต

ตัวปล่อยสัญญาณ (WIFI)	สถานะ	รูปถ่าย	สาเหตุ
AP - 01	ทำงานผิดปกติ		อุปกรณ์มีปัญหาการแจก IP อยู่ระหว่างการดำเนินการซ่อมแซม
AP - 03	ทำงานปกติ		
AP - 05	ทำงานปกติ		
AP - 06	ไม่มีสัญญาณ		อยู่ระหว่างการดำเนินการซ่อมแซม
AP - 07	ทำงานปกติ		
HPICEC-AP001	ทำงานปกติ		
Hp_icec_ap01_2.4G , 5G	ทำงานปกติ		

<p>HPICEC-AP001 แผนกช่างไฟฟ้า</p>	<p>ทำงานปกติ</p>		<p>Wi-Fi</p> <ul style="list-style-type: none"> <li> HPICEC-AP001 เชื่อมต่อแล้ว</li> <li> AP-05 บันทึกแล้ว</li> </ul>
<p>HPICEC-AP002 แผนกคอมพิวเตอร์</p>	<p>ทำงานปกติ</p>		<p>Wi-Fi</p> <ul style="list-style-type: none"> <li> HPICEC-AP002 เชื่อมต่อแล้ว</li> <li> AP-05 บันทึกแล้ว</li> </ul>
<p>HPICEC-AP003 แผนกช่างยนต์</p>	<p>ทำงานปกติ</p>		<p>Wi-Fi</p> <ul style="list-style-type: none"> <li> HPICEC-AP003 เชื่อมต่อแล้ว</li> <li> AP-05 บันทึกแล้ว</li> </ul>
<p>HPICEC-AP004_ELECTRONIC แผนกช่างอิเล็กทรอนิกส์</p>	<p>ทำงานปกติ</p>		<p>Wi-Fi</p> <ul style="list-style-type: none"> <li> HPICEC-AP004_ELECTRONICS เชื่อมต่อแล้ว</li> <li> AP-05 บันทึกแล้ว</li> </ul>