



บันทึกข้อความ

วิทยาลัยการอาชีพห้วยผึ้ง
สงท.รับ 236 วันที่ 28 ก.ย. 2566
สท. 10.51 น.
ผู้รับ

ส่วนราชการ งานศูนย์ข้อมูลสารสนเทศ ฝ่ายวางแผนและความร่วมมือ วิทยาลัยการอาชีพห้วยผึ้ง

ที่ วันที่ ๒๗ กุมภาพันธ์ พ.ศ. ๒๕๖๖

เรื่อง รายงานการตรวจเช็คระบบอินเทอร์เน็ตวิทยาลัยฯ (WIFI)

เรียน ผู้อำนวยการวิทยาลัยการอาชีพห้วยผึ้ง

ด้วยงานศูนย์ข้อมูลสารสนเทศ มีการตรวจเช็คระบบอินเทอร์เน็ตวิทยาลัยฯ (WIFI) เพื่อให้ระบบอินเทอร์เน็ตของวิทยาลัยฯ สามารถทำงานได้ตามปกติ และสามารถตรวจเช็คอุปกรณ์ได้ หากเกิดปัญหาขึ้นจะสามารถแก้ไขหรือซ่อมแซมตัวอุปกรณ์ระบบอินเทอร์เน็ตได้ทันที เพื่อให้สามารถใช้งานระบบอินเทอร์เน็ตได้ตามปกติ ทางงานศูนย์ข้อมูลสารสนเทศ จึงจัดทำตารางรายงานการตรวจเช็คระบบอินเทอร์เน็ตขึ้นมา เพื่อรายงานให้ทราบ

จึงเรียนมาเพื่อโปรดทราบ

เทวินทร์ พาวงค์

(นายเทวินทร์ พาวงค์)

เจ้าหน้าที่งานศูนย์ข้อมูลสารสนเทศ

(นายศุภชัย วิเศษศรี)

หัวหน้างานศูนย์ข้อมูลสารสนเทศ

(ว่าที่ ร.ต.ณรงค์ ยอดวงษ์)

รองผู้อำนวยการฝ่ายแผนงานและความร่วมมือ

- พล.

(นายจักรกฤษณ์ พุนดี)

ผู้อำนวยการวิทยาลัยการอาชีพห้วยผึ้ง




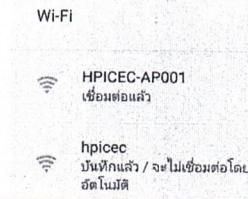
อุปกรณ์ปล่อยสัญญาณหลักของวิทยาลัยฯ มีทั้งหมด 11 ตัว ดังนี้


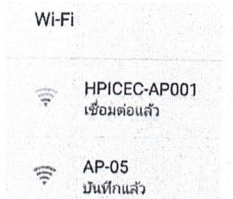



- AP - 01 : บริเวณติดตั้ง ด้านหลังตึกพาณิชย์แผนกการโรงแรมและการท่องเที่ยว ชั้น 2
- AP - 03 : บริเวณติดตั้ง ด้านหน้าตึกพาณิชย์แผนกการโรงแรมและการท่องเที่ยว ชั้น 2
- AP - 05 : บริเวณติดตั้ง ตึกปฏิบัติการ 4 ชั้น ด้านนอก ชั้น 2 แผนกคอมพิวเตอร์
- AP - 06 : บริเวณติดตั้ง ด้านหน้าทางขึ้นตึกอำนวยการ
- AP - 07 : บริเวณติดตั้ง ด้านหลังอาคารวิทยบริการ
- HPICEC-AP001 : บริเวณติดตั้ง ด้านหน้าอาคารฝ่ายพัฒนากิจการนักเรียนนักศึกษา
- Hp_icec_ap01_2.4G - 5G : บริเวณติดตั้ง แผนกช่างกลโรงงาน ชั้น 2
- HPICEC-AP001 : บริเวณติดตั้ง แผนกช่างไฟฟ้า
- HPICEC-AP002 : บริเวณติดตั้ง แผนกคอมพิวเตอร์
- HPICEC-AP003 : บริเวณติดตั้ง แผนกช่างยนต์
- HPICEC-AP004_ELECTRONIC : บริเวณติดตั้ง แผนกอิเล็กทรอนิกส์

บริเวณที่ยังไม่มีสัญญาณอินเทอร์เน็ต (WIFI) สัญญาณไม่ครอบคลุมหรือสัญญาณอ่อนไม่สามารถใช้งานอินเทอร์เน็ตได้

- แผนกก่อสร้าง
- โรงอาหาร
- แผนกช่างกลโรงงาน (ตึกด้านข้างติดกับโรงพยาบาล)
- บริเวณบ้านพักครู ส่วนทางด้านสวนป่า

ตารางเช็คตรวจเช็คระบบอินเทอร์เน็ต

ตัวปล่อยสัญญาณ (WIFI)	สถานะ	รูปถ่าย	สาเหตุ
AP - 01	ทำงานผิดปกติ		อุปกรณ์มีปัญหาการแจก IP อยู่ระหว่างการดำเนินการซ่อมแซม
AP - 03	ทำงานปกติ		
AP - 05	ทำงานปกติ		
AP - 06	ไม่มีสัญญาณ		อยู่ระหว่างการดำเนินการซ่อมแซม
AP - 07	ทำงานปกติ		
HPICEC-AP001	ทำงานปกติ		

Hp_icec_ap01_2.4G , 5G	ทำงานปกติ		 <p>Wi-Fi</p> <ul style="list-style-type: none"> hp-icec_ap01_2.4G เชื่อมต่อแล้ว AP-07 บันทึกแล้ว <p>Wi-Fi</p> <ul style="list-style-type: none"> hp-icec_ap01_5G เชื่อมต่อแล้ว AP-01 บันทึกแล้ว
HPICEC-AP001 แผนกช่างไฟฟ้า	ทำงานปกติ		 <p>Wi-Fi</p> <ul style="list-style-type: none"> HPICEC-AP001 เชื่อมต่อแล้ว AP-05 บันทึกแล้ว
HPICEC-AP002 แผนกคอมพิวเตอร์	ทำงานปกติ		 <p>Wi-Fi</p> <ul style="list-style-type: none"> HPICEC-AP002 เชื่อมต่อแล้ว HPICEC-AP001 บันทึกแล้ว
HPICEC-AP003 แผนกช่างยนต์	ทำงานปกติ		 <p>Wi-Fi</p> <ul style="list-style-type: none"> HPICEC-AP003 เชื่อมต่อแล้ว AP-05 บันทึกแล้ว
HPICEC-AP004_ELECTRONIC แผนกช่างอิเล็กทรอนิกส์	ทำงานปกติ		 <p>Wi-Fi</p> <ul style="list-style-type: none"> HPICEC-AP004_ELECTRONICS เชื่อมต่อแล้ว AP-05 บันทึกแล้ว